

洛南高等学校附属小学校

第2学年 編入学試験

インターネット出願の手引き

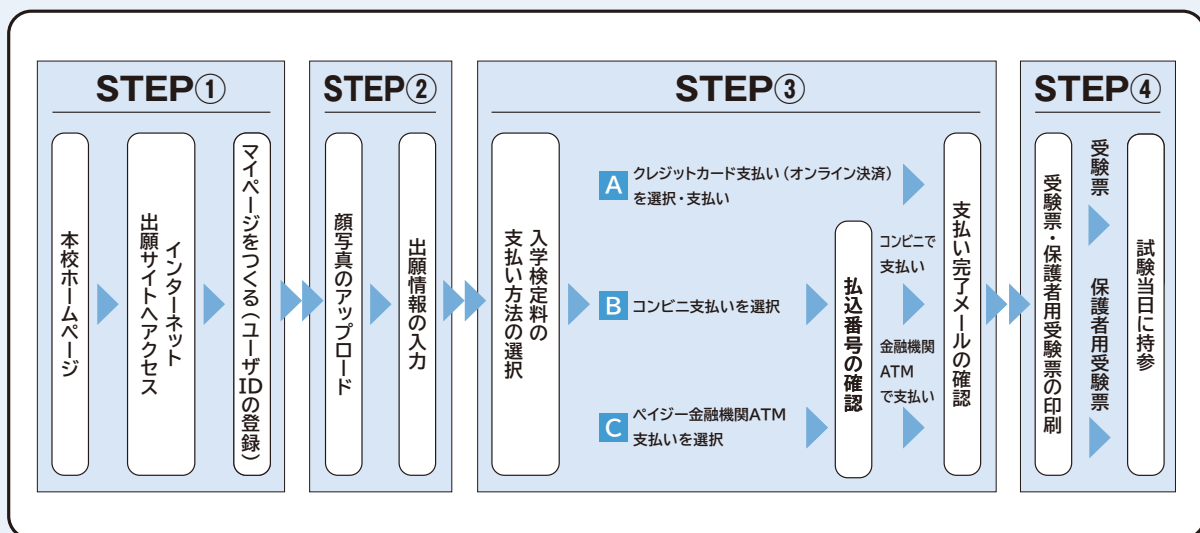
時間や場所を選ばず、インターネットで便利に出願!

24h

出願期間内なら
24時間OK!

クレジットカード・
コンビニ・ペイジー
で入学検定料が支払える!

スマートフォン
PC・タブレット
から出願可能



※出願期間【令和4年11月21日(月)9:00~11月30日(水)23:59】に、インターネットにより出願してください。
※ご家庭にインターネット環境がない場合は、本校までご相談ください。

STEP1 出願サイトにアクセスしてマイページをつくる



本校公式ホームページのリンクから、出願サイトにアクセスしてください。



「はじめの方はこちら」のボタンからメールアドレス登録に進みます。自動で返信されるメールを確認して、名前・パスワードを登録すると、あなただけのマイページにログインできるようになります。

※双子など複数名の出願を行う場合も、ユーザID登録は1つで結構です。マイページにて志願者を追加した後、それぞれ出願情報を入力してください。

※画面イメージはサンプルです。実際の出願時に変更される場合があります。

STEP2 出願情報を入力する



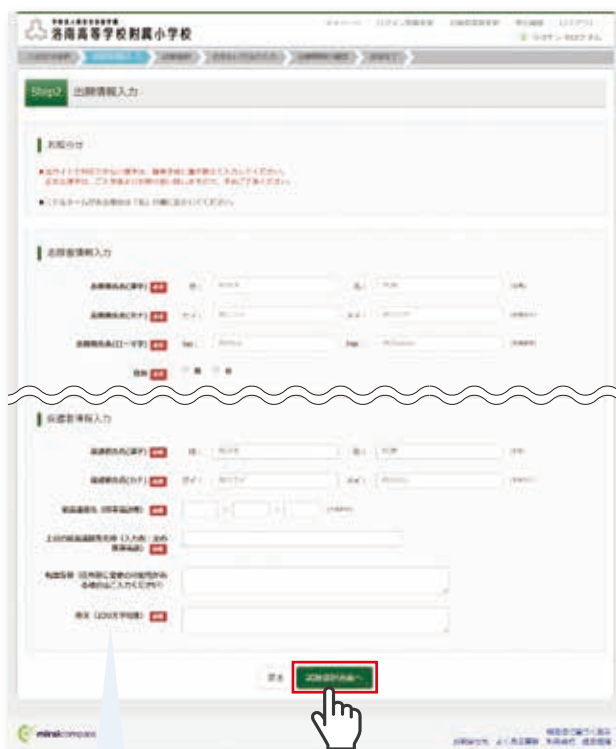
マイページから
「新規申込手続きへ」をクリック。

顔写真アップロード機能について

事前に顔写真アップロード機能を用い、顔写真データを登録してください。顔写真の登録が完了しないと次のページへ進めません。詳しくは実際の出願サイトの説明をお読みください。



「入試区分」を選んで「次へ」をクリック。
利用規約を最後までスクロールして
確認後、「同意して次へ」をクリック。



合否照会サイト用のログインパスワードをご自身で
設定していただけます。出願手続き後、設定した
パスワードはマイページからご確認いただけます。

画面の指示にしたがって、必須項目は必ず入力して
ください。入力内容を確認したら「試験選択画面へ」
をクリック。



作文の欄に「なぜ洛南高等学校附属小学校に入学させたいか。」のテーマについて、250字程度の作文を入力いただけます。

※双子で受験される場合、同じ内容のものを入力いただいて結構です。

「保存して中断する」ボタンを押すとマイページから「申込内容確認書」を印刷することができます。

必要事項を登録し、申込内容を確認したら
「お支払い画面へ」をクリック。

STEP3 検定料を支払い、受験票・保護者用受験票を印刷する



「お支払い方法」を選択し、「**確認画面へ**」をクリック。

画面の指示に従ってお支払い手続きを進めます。
入力した内容をもう一度確認して、間違いなければ「**上記内容で
申込み**」のボタンをクリックします。

※この操作以降は変更ができません

登録したメールアドレスに通知が届いていれば、操作は完了していますので、ご安心ください。

※いずれの支払い方法でも検定料とは別に手数料がかかりますのでご了承ください。

マイページに戻ると、「**受験票**」表示のボタンが表示されます。
※クレジットカードによるオンライン決済以外は、実際にお支払いが完了するまで表示されません。



検定料のお支払い方法について

A クレジットカードによるオンライン決済

(決済手数料が必要です)

クレジットカード番号など必要な情報を入力し、決済を完了させます。
クレジットカードによるオンライン決済にて、
24時間、検定料のお支払いが可能です。

▼ご利用いただけるクレジットカード



B コンビニでのお支払い

(支払い手数料が必要です)

出願登録後、払込票を印刷し(番号を控えるだけでも可)、
選択したコンビニレジにてお支払いを済ませてください。
お支払い後に受け取る「お客様控え」はご自身で保管してください。
右記のコンビニにて、24時間、検定料のお支払いが可能です。

▼ご利用いただけるコンビニ




C ペイジー対応金融機関ATMでのお支払い

(支払い手数料が必要です)

ペイジー対応金融機関ATMでお支払いができます。
(ペイジーマークが貼ってあるATMでご利用いただけます)

▼ご利用いただける金融機関


 三菱UFJ銀行、みずほ銀行、りそな銀行、
 埼玉りそな銀行、三井住友銀行、ゆうちょ銀行、
 千葉銀行、横浜銀行、関西みらい銀行、広島銀行、
 福岡銀行、親和銀行、東和銀行、熊本銀行、
 京葉銀行、南都銀行、足利銀行、七十七銀行、群馬銀行

STEP4 印刷した受験票・保護者用受験票について



※画面イメージはサンプルです。実際の出願時に変更される場合があります。

○受験票・保護者用受験票について

マイページからPDFを印刷し、記載内容について、よく確認しておくようにしてください。(白紙のA4コピー用紙、色は白黒、カラーどちらでも結構です。)

※受験票の印刷は12月5日(月)9:00～可能になります。
12月31日(土)までに印刷してください。

受験票と保護者用受験票は、切り離して、試験当日にご持参ください。

※PDFファイルの保存方法はお使いの機器やソフトウェアによって異なりますので、取扱説明書などをご確認ください。

※保存したPDFファイルはコンビニのマルチコピー機でも印刷可能です。詳しくはコンビニ店頭でお尋ねください。

以上で出願手続きは完了です!

スマートフォン・タブレットから「申込内容確認書」または「受験票・保護者用受験票」を印刷する方法

1 家庭用プリンタで印刷する

Wi-Fi接続や通信でのデータ送信が可能な場合、お持ちのプリンタで印刷できます。設定方法については、プリンタの取扱説明書をご確認ください。

2 コンビニエンスストアで印刷する

①マイページの「申込履歴」の右側の**受験票**ボタンをクリックすると、ダウンロード画面が出てきます。



②画面の左下にある「**コンビニエンスストアでプリントする方はこちら**」をクリックします。



③プリント予約の画面の「**受験票の予約へ**」をクリックします。



④店舗選択画面で**印刷するコンビニを選択し**、「**次へ**」ボタンをクリックします。



⑤利用規約を確認し、「**同意する**」に**チェック**をしてから「**プリントを予約する**」をクリックします。



⑥予約完了画面の「**プリント予約番号**」を控えて、予約したコンビニ店舗の端末に入力・印刷します。



※システム・操作に関するお問合せは、出願サイトの「お問合せ先」のリンクからご確認ください。

<入試内容に関するお問合せ>



学校法人真言宗洛南学園

洛南高等学校附属小学校

〒617-0002 京都府向日市寺戸町寺田54番地
TEL:075-924-6511 FAX:075-924-6509